

Escola de Saúde Pública da Paraíba

MANUAL DO PESQUISADOR DA REDE ESTADUAL DE SAÚDE DA PARAÍBA

Org. Maria Paula de Paiva , Rafaela Domingos da
Cunha e Daniela de Macedo Pimentel



SECRETARIA DE ESTADO
DA SAÚDE



GOVERNO
DA PARAÍBA

GOVERNO DO ESTADO DA PARAÍBA

Governador: João Azevêdo Lins Filho

SECRETARIA DA SAÚDE DO ESTADO DA PARAÍBA

Secretário: Arimatheus Silva Reis

SECRETARIO EXECUTIVO DE GESTÃO DA REDE DE UNIDADES DE SAÚDE

Patrick Almeida

ESCOLA PÚBLICA DE SAÚDE DO ESTADO DA PARAÍBA

Direção Geral - Vanessa Meira Cintra

Direção Administrativa e Financeira- Roberto Lacerda Lucena

Direção Acadêmica - Raiana Fernandes Mariz Simões

Organização

Maria Paula de Paiva

Rafaela Domingos da Cunha

Daniela de Macedo Pimentel

REVISÃO TÉCNICA NORMATIVA

Ana Maria Nascimento Henriques e Silva

DIAGRAMAÇÃO

Anália Adriana da Silva Ferreira

SUMÁRIO

| | |
|--|-----------|
| APRESENTAÇÃO..... | 5 |
| 1. CADASTRO DE PESQUISA..... | 7 |
| 1.1 PESQUISADOR RESPONSÁVEL E ASSISTENTE DE PESQUISA..... | 7 |
| 2. ACESSO AO CADASTRO DE PESQUISA PELO PESQUISADOR | 8 |
| 2.1 PRIMEIRO PASSO..... | 8 |
| 2.2 SEGUNDO PASSO..... | 11 |
| 3. RECEPÇÃO DA SOLICITAÇÃO DE PESQUISA PELO NIC/ESP-PB..... | 14 |
| 3.1 O NIC..... | 14 |
| 3.2 O SERVIÇO..... | 15 |
| 4. EMISSÃO DOS PARECERES..... | 17 |
| 4.1 PARECER DEFERIDO PELO SERVIÇO DE SAÚDE E/OU DE GESTÃO..... | 17 |
| 4.2 PARECER DE INDEFERIMENTO PELO SERVIÇO DE SAÚDE E/OU DE GESTÃO..... | 19 |
| 4.3 PARECER DE DEFERIMENTO COM RESSALVAS PELO SERVIÇO DE SAÚDE E/OU DE GESTÃO..... | 21 |
| 5. EMISSÃO DO ENCAMINHAMENTO PARA PESQUISA..... | 23 |
| CONSIDERAÇÕES FINAIS..... | 30 |
| REFERÊNCIAS..... | 31 |

APRESENTAÇÃO

A realização de pesquisas científicas na Rede Estadual de Saúde (RESUS-PB) requer a observação de fluxo específico, tendo o pesquisador que conhecer e cumprir as Resoluções Éticas Brasileiras.

A RESUS-PB entende que é de extrema importância o “pesquisar” no SUS, tanto para o aprimoramento e qualificação profissional dos trabalhadores quanto para estimular a produção de conhecimento nos Serviços de Saúde da Gestão Estadual, desta forma o Núcleo de Investigação Científica (NIC) da Escola de Saúde Pública da Paraíba (ESP-PB) instituiu-se fluxo próprio de forma a facilitar o acesso do pesquisador a toda rede.

As pesquisas desenvolvidas na RESUS-PB, prioritariamente, devem ter caráter complementar à formação, não somente no aspecto acadêmico, mas também no âmbito de contribuição aos Serviços por meio de seus resultados.

APRESENTAÇÃO

O pesquisador que tiver interesse em realizar estudos em qualquer serviço da RESUS-PB deve primeiramente verificar se algum(a) professor(a) orientador(a), vinculado(a) à sua Instituição de Ensino, não tem pesquisas realizadas cujos resultados não foram entregues a ESP-PB e também apresentadas ao Serviço.

Em caso de pendência, essa deve ser resolvida pela instituição interessada junto a ESP-PB, antes de realizar novo pedido de pesquisa.

Não havendo pendências, o pesquisador deverá iniciar o processo de cadastro de pesquisa junto à ESP-PB por meio do NIC, devendo orientar-se pelos passos apresentados no presente Manual do Pesquisador da RESUS-PB.

1.CADASTRO DA PESQUISA


O Pesquisador interessado em realizar pesquisa na Rede estadual de Saúde deve primeiramente cadastrar sua pesquisa no site da Escola Pública de Saúde.

Os perfis de pesquisadores aceitos para o cadastro de pesquisa são:


- Pesquisadores vinculados a Instituições de Ensino
- Pesquisadores profissionais dos Serviços de Saúde da Rede Estadual.

2. ACESSO AO CADASTRO DE PESQUISA PELO PESQUISADOR

2.1 PRIMEIRO PASSO: acessar o site da ESP-PB (<https://esp.pb.gov.br/>) e selecionar a aba “Pesquisa”.



2. ACESSO AO CADASTRO DE PESQUISA PELO PESQUISADOR



The screenshot shows the website of the Escola de Saúde Pública da Paraíba (ESP-PB). At the top, there is a navigation bar with a hamburger menu, the ESP-PB logo, and a search bar containing the text "O que você está procurando?". Below the navigation bar, the breadcrumb trail reads "Arquivos > Pesquisa". The main heading "Pesquisa" is centered. The content area describes the ESP-PB's mission and lists its functions: promoting research, producing knowledge, and supporting research development. It also mentions the availability of pages for the "Núcleo de Investigação Científica", the "Comitê de Ética em Pesquisa da SES-PB", and the "Repositório". At the bottom, there are three blue buttons: "NÚCLEO DE INVESTIGAÇÃO CIENTÍFICA", "COMITÊ DE ÉTICA EM PESQUISA", and "REPOSITÓRIO". A hand cursor icon is pointing at the "NÚCLEO DE INVESTIGAÇÃO CIENTÍFICA" button. In the bottom right corner, there is a "VOLTAR AO TOPO" button with an upward arrow.

ESCOLA DE SAÚDE PÚBLICA DA PARAÍBA

Arquivos > Pesquisa

Pesquisa

A Escola de Saúde Pública da Paraíba (ESP-PB) designa-se fundamentar, orientar e subsidiar as ações referentes ao trabalho, à pesquisa, à docência, à extensão e ao cuidado em saúde nos múltiplos contextos sociopolíticos em consonância com as políticas públicas de saúde.

Dentre as finalidades da ESP-PB, está promover e apolar o desenvolvimento de pesquisas e produção de conhecimentos em saúde e educação em consonância com os preceitos constitucionais e éticos do SUS.

Estão disponíveis aqui as páginas do **Núcleo de Investigação Científica**, com informações sobre as atribuições do Núcleo, além do Fluxograma e Solicitação para autorização de pesquisa na Rede Estadual de Saúde; e a página do **Comitê de Ética em Pesquisa da SES-PB**, colegiado de caráter consultivo, deliberativo e educativo, criado para defender os interesses dos participantes da pesquisa em sua integridade e dignidade e para contribuir no desenvolvimento da pesquisa dentro de padrões éticos. Na página do **Repositório** estão as pesquisas encaminhadas à ESP-PB.

NÚCLEO DE INVESTIGAÇÃO CIENTÍFICA **COMITÊ DE ÉTICA EM PESQUISA** **REPOSITÓRIO**

VOLTAR AO TOPO

Em seguida selecionar a aba
“Núcleo de Investigação Científica”

2. ACESSO AO CADASTRO DE PESQUISA PELO PESQUISADOR

Em seguida selecionar a aba **“Solicitação de autorização para realização de pesquisa”**

ALTO CONTRASTE | VLIBRAS

O que você está procurando?

ESCOLA DE SAÚDE PÚBLICA DA PARAÍBA

Arquivos > Núcleo de Investigação Científica

Núcleo de Investigação Científica

f

t

FLUXOGRAMA PARA AUTORIZAÇÃO DE PESQUISA NA REDE ESTADUAL DE SAÚDE

SOLICITAÇÃO DE AUTORIZAÇÃO PARA REALIZAÇÃO DE PESQUISA

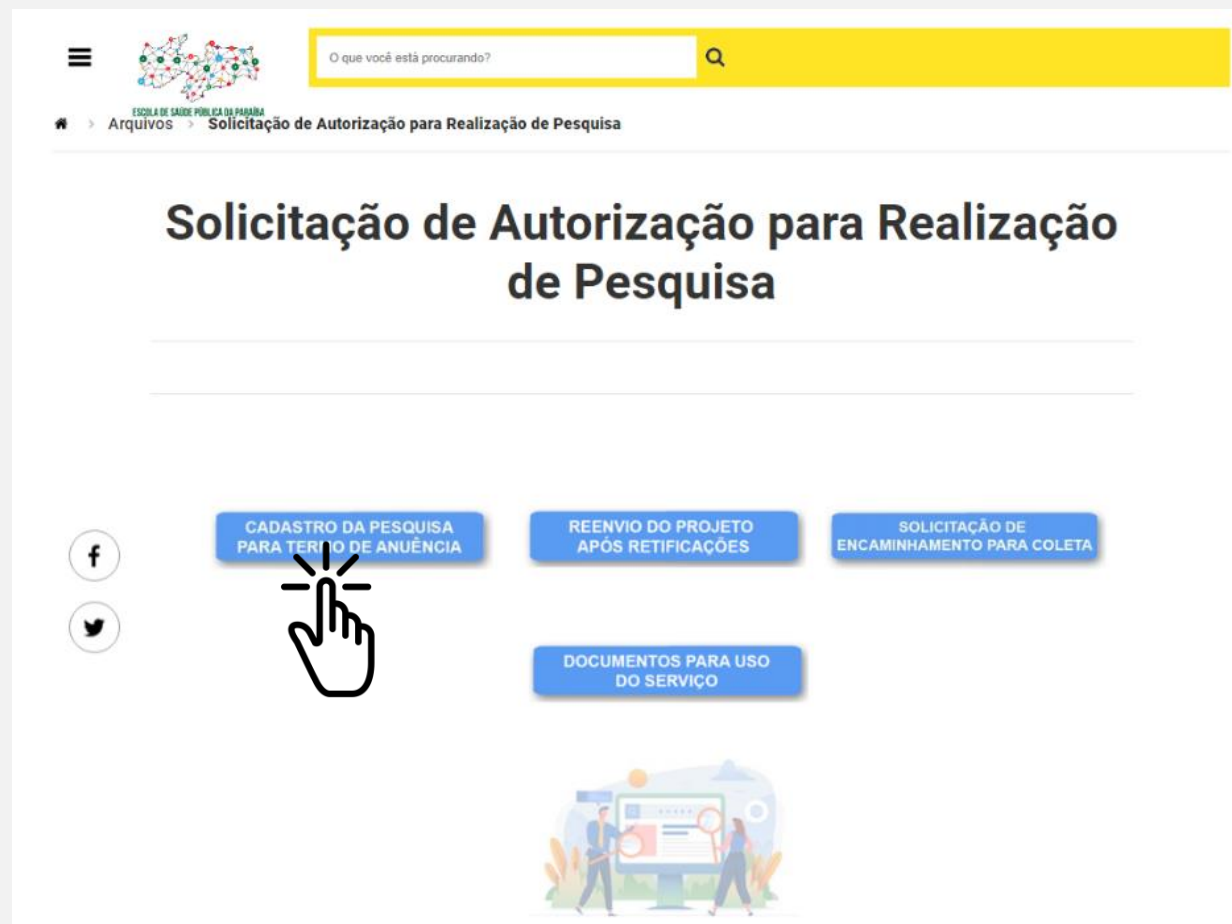
LINHAS DE PESQUISA DA ESCOLA DE SAÚDE PÚBLICA DA PARAÍBA

PRIORIDADES DE PESQUISA PARA O SUS DA PARAÍBA

O Núcleo de Investigação Científica (NIC) é responsável por coordenar, planejar, fomentar, acompanhar e apoiar a investigação e a inovação científica na Escola de Saúde Pública da Paraíba e na Rede Estadual de Saúde.

2. ACESSO AO CADASTRO DE PESQUISA PELO PESQUISADOR

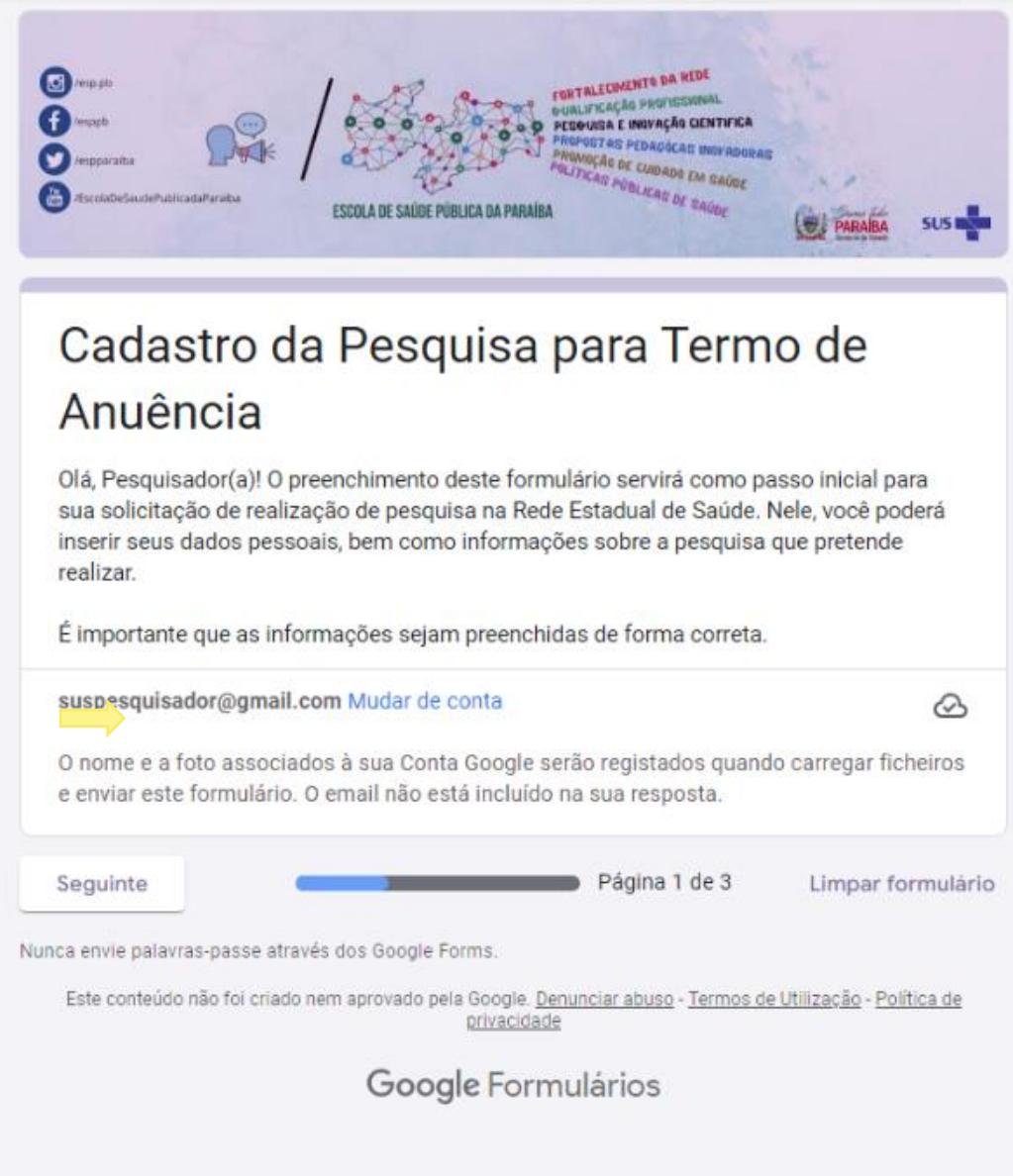
2.2 SEGUNDO PASSO: preencher o formulário de **Cadastro da Pesquisa para Termo de Anuência**



2. ACESSO AO CADASTRO DE PESQUISA PELO PESQUISADOR

2.2 SEGUNDO PASSO: preencher o formulário de Cadastro da Pesquisa para Termo de Anuência

O cadastro será vinculado ao e-mail da conta google do pesquisador responsável pela pesquisa



resp.glo
resp.pb
resp.paraiba
@EscolaDeSaudePublicadaParaiba

ESCOLA DE SAÚDE PÚBLICA DA PARAÍBA

FORTALECIMENTO DA REDE
QUALIFICAÇÃO PROFISSIONAL
PRODUÇÃO E INOVAÇÃO CIENTÍFICA
PROPOSTAS PEDAGÓGICAS INOVADORAS
PRATICAÇÃO DE CUIDADOS EM SAÚDE
POLÍTICAS PÚBLICAS DE SAÚDE

SUS

Cadastro da Pesquisa para Termo de Anuência

Olá, Pesquisador(a)! O preenchimento deste formulário servirá como passo inicial para sua solicitação de realização de pesquisa na Rede Estadual de Saúde. Nele, você poderá inserir seus dados pessoais, bem como informações sobre a pesquisa que pretende realizar.

É importante que as informações sejam preenchidas de forma correta.

suspesquisador@gmail.com [Mudar de conta](#)

O nome e a foto associados à sua Conta Google serão registrados quando carregar arquivos e enviar este formulário. O email não está incluído na sua resposta.

Seguinte

Página 1 de 3

Limpar formulário

Nunca envie palavras-passe através dos Google Forms.

Este conteúdo não foi criado nem aprovado pela Google. [Denunciar abuso](#) - [Termos de Utilização](#) - [Política de privacidade](#)

Google Formulários

2. ACESSO AO CADASTRO DE PESQUISA PELO PESQUISADOR

Após preenchimento dos dados solicitados sobre a pesquisa, no final do formulário o pesquisador deve **anexar o projeto de pesquisa, a Declaração de Ciência e Concordância para Devolutiva de Produção Científica RESUS-PB, conforme anexo disponibilizado no site ESP-PB e declarar ciência de que só será permitida a coleta de dados** após a emissão do documento de **Encaminhamento para Realização da Pesquisa.**

☐ Acesso a documentos e/ou prontuários

☐ Outra: _____

Realização da pesquisa *


☐ Presencial

☐ Remota


☐ Mista

☐ Outra: _____

Anexe aqui seu Projeto de Pesquisa *

 [Anexar arquivo](#)

A partir dos documentos anexados acima, venho por meio deste encaminhamento projeto de pesquisa para futura solicitação de acesso à Rede Estadual de Saúde da Paraíba e para autorização do início da pesquisa.

☐  Declaro estar ciente que só será permitida a coleta de dados após Emissão do Documento de Encaminhamento pelo NIC/ESP-PB.

Anterior

Enviar

Página 3 de 3

Limpar formulário

Nunca envie palavras-passe através dos Google Forms.

Este conteúdo não foi criado nem aprovado pela Google. [Denunciar abuso](#) · [Termos de Utilização](#) · [Política de privacidade](#)

3. RECEPÇÃO DA SOLICITAÇÃO DE PESQUISA PELO NIC/ESP-PB

3.1 O NIC

Receberá a solicitação de cadastro da pesquisa, analisará brevemente os tópicos principais do Projeto e emitirá parecer de recepção, encaminhando **(em até 03 dias úteis)** o Projeto de pesquisa e o Termo de Sigilo dos dados do(s) serviço(s) de saúde e/ou de gestão indicado(s) pelo pesquisador no momento do **Cadastro da Pesquisa para Termo de Anuência**.

GOVERNO DA PARAÍBA
SECRETARIA DE ESTADO DA SAÚDE
ESCOLA DE SAÚDE PÚBLICA DA PARAÍBA

NÚCLEO DE INVESTIGAÇÃO CIENTÍFICA
PARECER DE PESQUISA

| PARECER DE PESQUISA | |
|---|--|
| *PESQUISADOR (a) RESPONSÁVEL | |
| *ORIENTADOR (a) DA PESQUISA | |
| *TÍTULO DA PESQUISA | |
| *OBJETIVOS DA PESQUISA | |
| PARECER DO SERVIÇO (DEFERIDO OU INDEFERIDO) | |
| Espaço para digitar parecer: | |
| Nome do Serviço: | |
| Despachante: | |
| Matrícula: | |
| Cargo/Função: | |
| Setor: | |
| Data do Parecer: | |

PARECER

ESCOLA DE SAÚDE PÚBLICA DO ESTADO DA PARAÍBA
Av. Dom Pedro II, 1820 - Torre - João Pessoa-PB
CEP: 58.002-610 Tel.: (82) 3212-1722

GOVERNO DA PARAÍBA
SECRETARIA DE ESTADO DA SAÚDE
ESCOLA DE SAÚDE PÚBLICA DA PARAÍBA

☐ Deferido
☐ Deferido com Ressalva
☐ Indeferido

3. RECEPÇÃO DA SOLICITAÇÃO DE PESQUISA PELO NIC/ESP-PB

3.2 O SERVIÇO

Após recepção do projeto, o serviço de saúde e/ou de gestão terá **05 dias úteis** para análise e **devolutiva ao NIC** sobre o Parecer de Pesquisa do Serviço e o Termo de Sigilo dos dados do(s) serviço(s) devidamente assinados e considerações (quando pertinentes).



| | |
|--|--|
|  GOVERNO DA PARAÍBA SECRETARIA DE ESTADO DA SAÚDE ESCOLA DE SAÚDE PÚBLICA DA PARAÍBA | |
| NÚCLEO DE INVESTIGAÇÃO CIENTÍFICA PARCELO DE PESQUISA DO SERVIÇO | |
| PARCELO DE PESQUISA | |
| *PEQUENADOR (a) RESPONSÁVEL | |
| *ORIENTADOR (a) DA PESQUISA | |
| *TÍTULO DA PESQUISA | |
| *OBJETIVOS DA PESQUISA | |
| PARCELO DO SERVIÇO (DEFERIDO OU INDEFERIDO) | |
| Espaço para digitar parecer: | |
| | |
| Nome do Serviço: | |
| Onges/Unidade: | |
| Matrícula: | |
| Cargo/Função: | |
| Setor: | |
| Data do Parecer: | |
| ESCOLA DE SAÚDE PÚBLICA DO ESTADO DA PARAÍBA Av. Dum Rêgo 1, 1555 - Torre João Pessoa-PB CEP: 51.010-440 Tel.: (32) 3216-1732 | |
|  GOVERNO DA PARAÍBA SECRETARIA DE ESTADO DA SAÚDE ESCOLA DE SAÚDE PÚBLICA DA PARAÍBA | |
| PARCELO | |
| <input type="checkbox"/> Deferido <input type="checkbox"/> Deferido com Reservas <input type="checkbox"/> Indeferido | |
| Assinatura e carimbo | |

3. RECEPÇÃO DA SOLICITAÇÃO DE PESQUISA PELO NIC/ESP-PB


A resposta do Parecer pelo serviço pode ser atribuída a qualidade de:

- a) deferido
- b) deferido com ressalvas
- c) indeferido

Cada um desses pareceres representa um novo percurso no Fluxo de Pesquisa da RESUS-PB.



GOVERNO DA PARAÍBA
SECRETARIA DE ESTADO DA SAÚDE
ESCOLA DE SAÚDE PÚBLICA DA PARAÍBA



PARECER DO SERVIÇO


() Deferido
() Deferido com Ressalvas
() Indeferido

Assinatura e carimbo

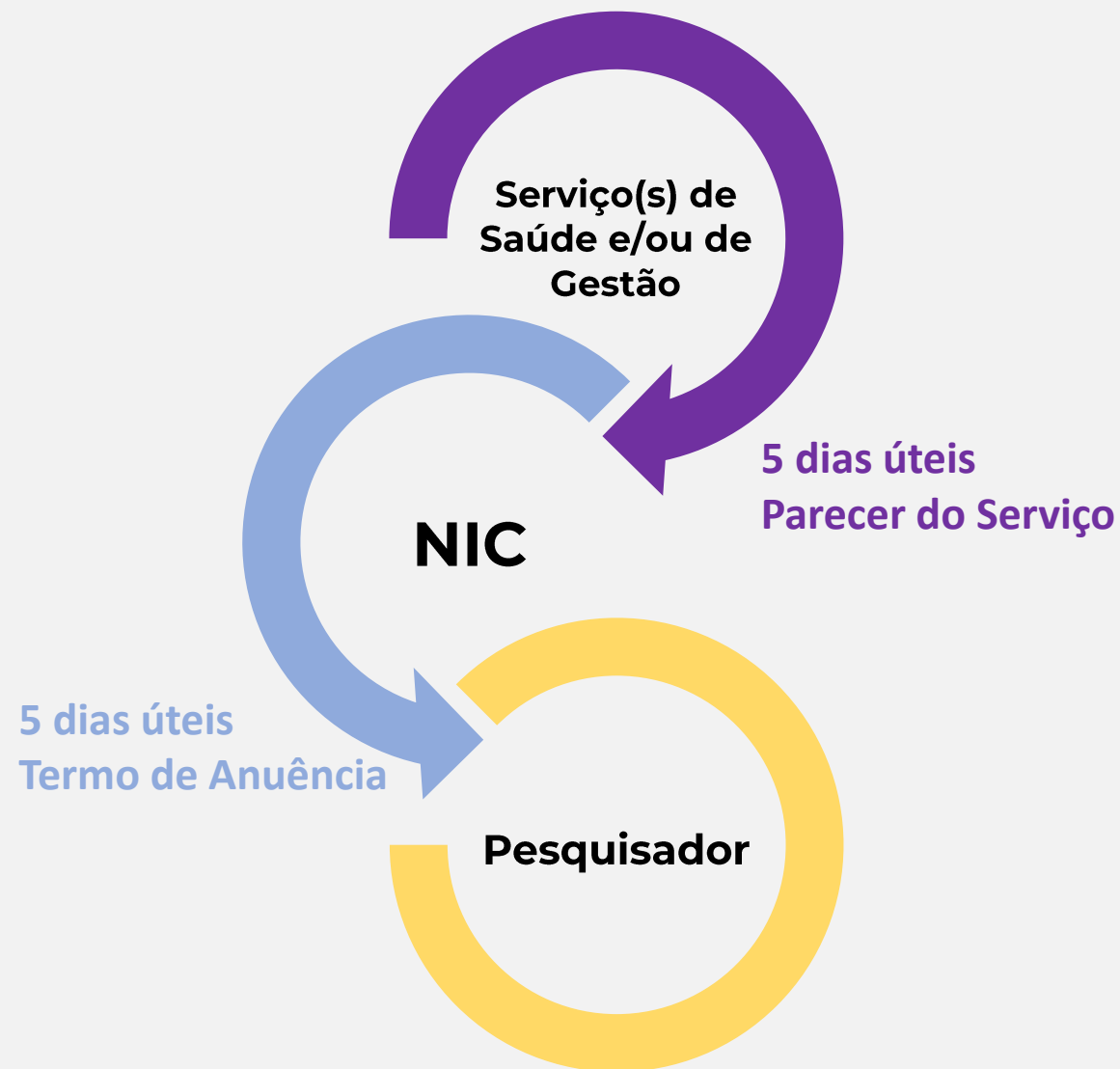
4. EMISSÃO DOS PARECERES

4.1 PARECER DEFERIDO PELO SERVIÇO DE SAÚDE E/OU DE GESTÃO

O parecer de deferimento é dado quando o Projeto de Pesquisa apresenta objetivo e metodologia adequados, bem como possibilidade de desenvolvimento da pesquisa na RESUS-PB, sendo estes os responsáveis pela emissão do parecer após análise do Projeto.



O(s) Serviço(s) de Saúde e/ou de Gestão deverão encaminhar o Parecer do Serviço ao **NIC em até 05 dias úteis**, que por sua vez terá **05 dias úteis** para emitir liberação e enviar ao pesquisador o **Termo de Anuência** e os Termos de Sigilo de Dados do NIC e serviços de saúde e/ou gestão, entendido como o documento que permite ao pesquisador dar seguimento aos trâmites para autorização de sua pesquisa.



4. EMISSÃO DOS PARECERES

4.2 PARECER DE INDEFERIMENTO PELO SERVIÇO DE SAÚDE E/OU DE GESTÃO

O **parecer de indeferimento** é dado quando o NIC, Serviço(s) de Saúde e/ou de Gestão compreendem que o Projeto de Pesquisa cadastrado apresenta inadequação e/ou inconformidades, impossibilitando sua realização. Dessa forma, será emitido parecer ao pesquisador com as devidas explicações e o processo será encerrado. Para nova submissão o pesquisador deve partir do fluxo inicial.



4. EMISSÃO DOS PARECERES

4.2.1 MOTIVAÇÕES DE INDEFERIMENTO

- Inadequação metodológica em relação ao objeto de pesquisa;
- Inadequação com as normativas dos Comitês de Ética em Pesquisa;
- Inviabilidade da realização da pesquisa de acordo com o posicionamento do(s) Serviço(s) de Saúde e/ou Gestão;
- Projeto de pesquisa destinado a serviços que não compõem a Rede Estadual.



4. EMISSÃO DOS PARECERES

4.3 PARECER DE DEFERIMENTO COM RESSALVAS PELO SERVIÇO DE SAÚDE E/OU DE GESTÃO

O parecer de **deferimento com ressalvas** é dado quando o(s) Serviço(s) de Saúde e/ou de Gestão analisa(m) o Projeto de Pesquisa e sugere(m) alterações e/ou pendências pertinentes para melhor adequação da pesquisa à realidade do local indicado, sendo necessário que o pesquisador considere os ajustes para reavaliação.

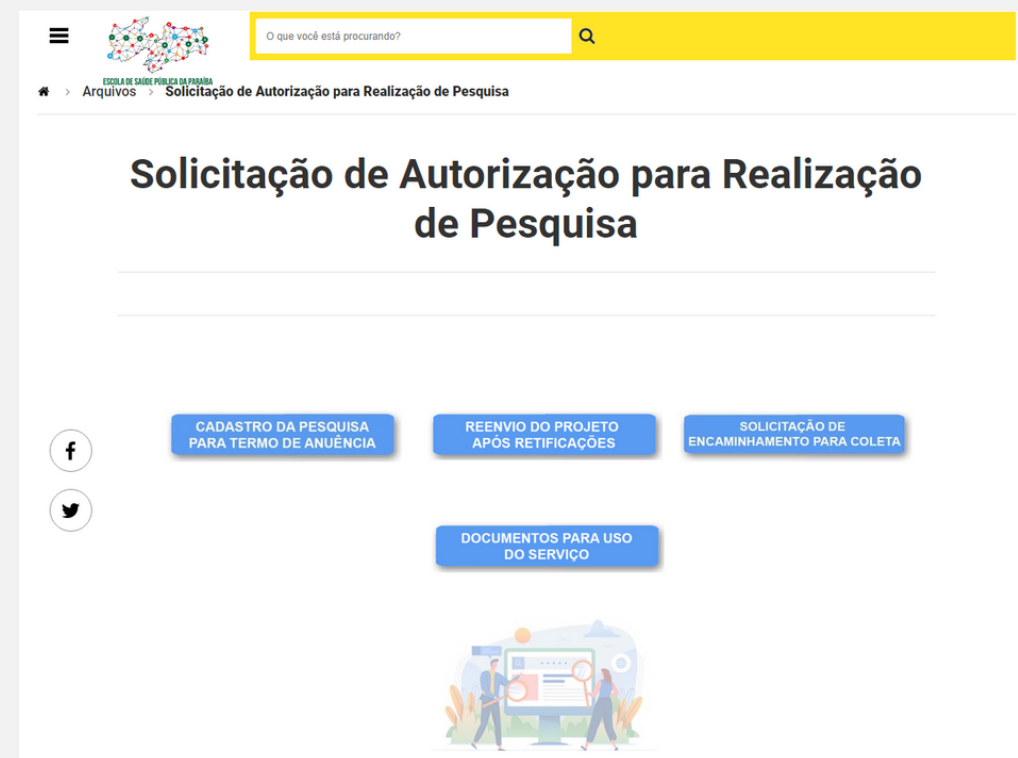


21

Sendo assim, será realizado retorno ao pesquisador com as sugestões necessárias e solicitado o reenvio do projeto ajustado, **sem que seja preciso realizar um novo cadastro.**

Dessa forma, para reenviar o projeto retificado, o pesquisador deverá acessar o site da ESP-PB:

<https://esp.pb.gov.br/> > Pesquisa > Núcleo de Investigação Científica > Solicitação para Autorização de Realização de Pesquisa > Reenvio do Projeto Após Retificações.




5. EMISSÃO DO ENCAMINHAMENTO PARA PESQUISA

Após a entrega **do Termo de Anuência** para o **pesquisador**, este por sua vez, dará entrada **no Comitê de Ética em Pesquisa (CEP)** para elaboração do **Parecer Consubstanciado do Comitê de Ética em Pesquisa (CEP)**.



O pesquisador responsável deverá preencher o formulário de Solicitação de encaminhamento para início da Pesquisa com as todas as informações **obrigatórias***.



Solicitação de encaminhamento para início da Pesquisa

Olá pesquisador(a)! Neste formulário você poderá colocar algumas informações sobre si mesmo e a pesquisa que está realizando, bem como anexar o parecer consubstanciado do Comitê de Ética em Pesquisa e para realizar solicitação da autorização para início da pesquisa.

É importante que os dados aqui registrados sejam compatíveis com os cadastrados inicialmente.

suspesquisador@gmail.com [Mudar de conta](#)

O nome e a foto associados à sua Conta Google serão registrados quando carregar arquivos e enviar este formulário. Apenas o email que introduzir fará parte da sua resposta.

** Indica uma pergunta obrigatória*

Email *

O seu email

Pesquisador Responsável *

A sua resposta

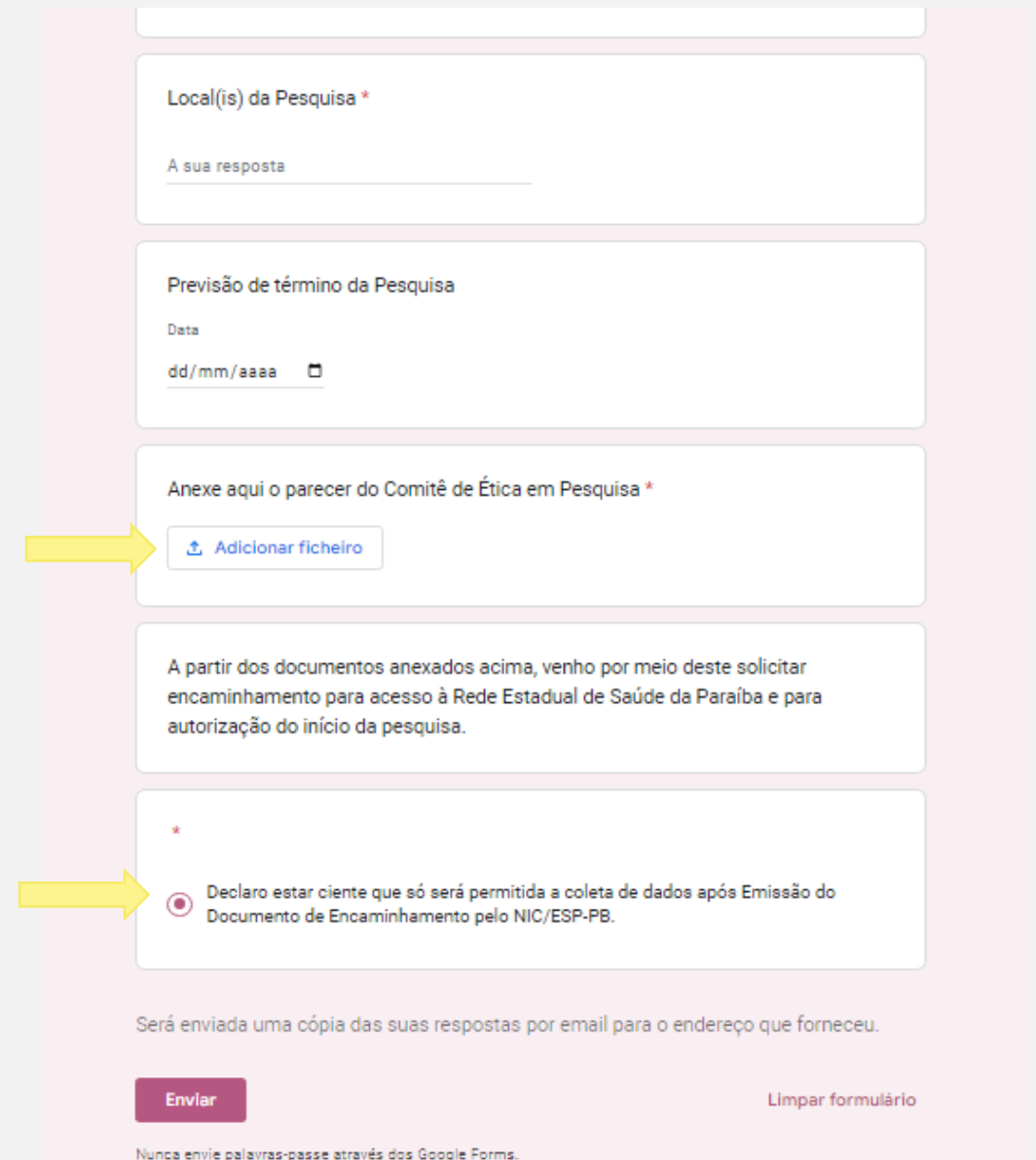
Título da Pesquisa *

A sua resposta

Orientador da Pesquisa *

A sua resposta

Em seguida anexar o **Parecer Consubstanciado do Comitê de Ética em Pesquisa (CEP) favorável, Termo de Sigilo dos Pesquisados, Parecer do CEP e declarar ciência de que só será permitida a coleta de dados após a emissão do documento de Encaminhamento para Realização da Pesquisa.**



Local(is) da Pesquisa *

A sua resposta

Previsão de término da Pesquisa

Data

dd/mm/aaaa

Anexe aqui o parecer do Comitê de Ética em Pesquisa *

[Adicionar arquivo](#)

A partir dos documentos anexados acima, venho por meio deste solicitar encaminhamento para acesso à Rede Estadual de Saúde da Paraíba e para autorização do início da pesquisa.

☒ Declaro estar ciente que só será permitida a coleta de dados após Emissão do Documento de Encaminhamento pelo NIC/ESP-PB.

Será enviada uma cópia das suas respostas por email para o endereço que forneceu.

[Enviar](#) [Limpar formulário](#)

Nunca envie palavras-passe através dos Google Forms.

Após este preenchimento, o NIC emitirá ao pesquisador a liberação em até 5 dias úteis da **Declaração de Ciência e Concordância para Devolutiva de Produção Científica na Rede Estadual de Saúde da Paraíba (RESUS-PB)** e **Encaminhamento para Início da Pesquisa**, documento necessário para apresentação no(s) Serviço(s) de Saúde e/ou de Gestão indicados, para que o mesmo consiga iniciar a pesquisa.



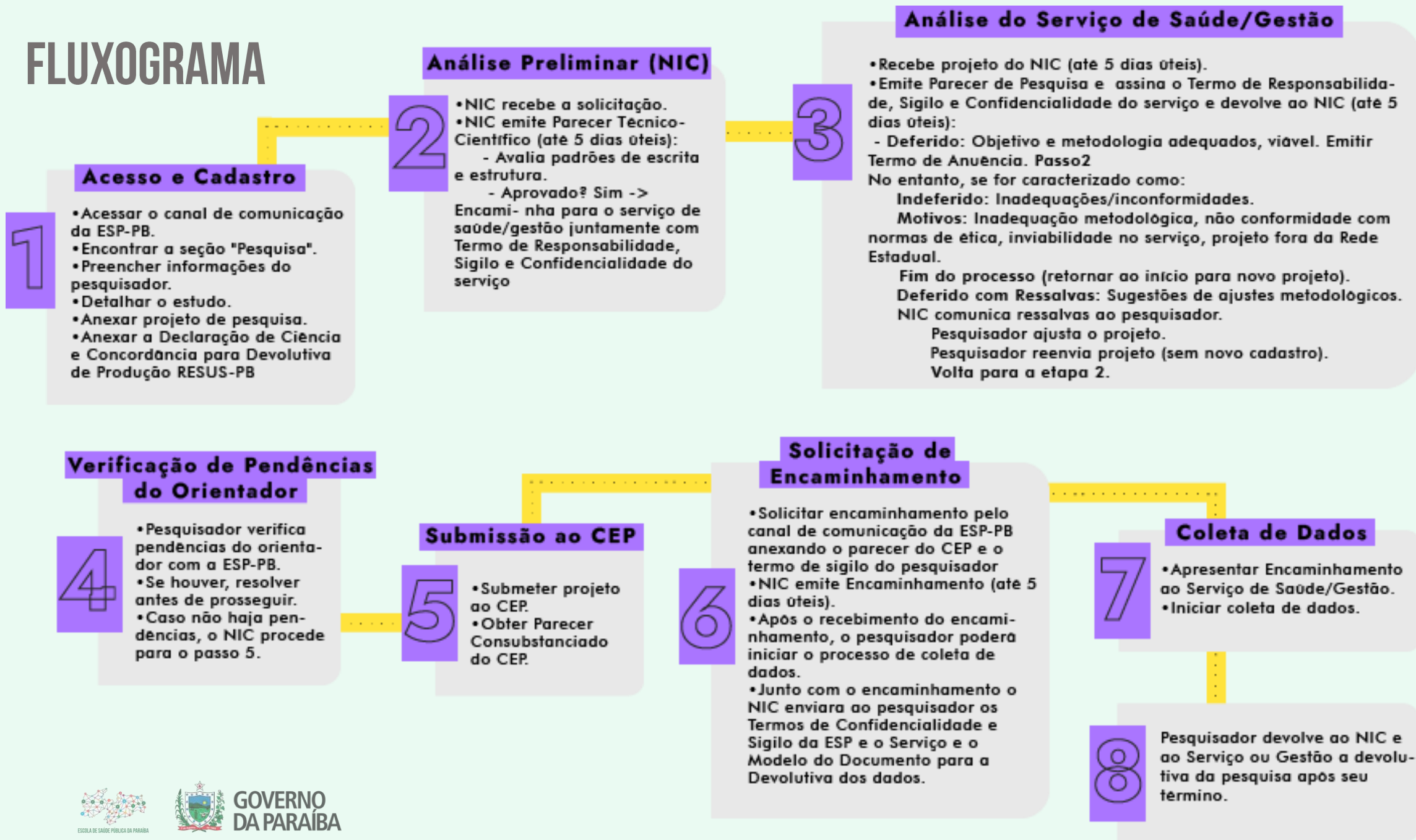
Após a aprovação e realização da pesquisa, os pesquisadores deverão submeter para a ESP-PB o retorno de sua produção científica, contendo os principais resultados e conclusão do estudo, conforme modelo aprovado pelo NIC.



Art.9º. A ESP-PB, por meio do **Termo de Confidencialidade e Sigilo** assinado por profissional responsável pelo monitoramento de pesquisas científicas na RESUS-PB, garantirá a confidencialidade e sigilo dos dados da pesquisa enquanto o pesquisador não publicar os seus achados de forma expressa.



FLUXOGRAMA





CONSIDERAÇÕES FINAIS

A Equipe do Núcleo de Investigação Científica se coloca à inteira disposição para auxílio dos pesquisadores no manejo do fluxo de pesquisa.

Qualquer orientação, dúvida ou reclamação, pode ser feito através dos nossos canais de comunicação:

 e-mail: nic.esppb@gmail.com

 Telefone: (83) 3211-9838

 Segundas a sextas - 08h às 16:30

REFERÊNCIAS

ESCOLA DE SAÚDE PÚBLICA DA PARAÍBA. **Manual do pesquisador da rede estadual de saúde da Paraíba**. João Pessoa: ESP-PB, 2024. 30p. Online.

SECRETARIA ESTADUAL DA PARAÍBA. **Portaria n.º 982/GS/SES-PB**, de 12 de setembro de 2024. Dispõe sobre o fluxo de autorização e procedimento para realização de pesquisa científica na rede estadual de saúde pública da Paraíba. Diário Oficial [do Estado da Paraíba], Paraíba, 12 set. 2024.



SECRETARIA DE ESTADO
DA SAÚDE



**GOVERNO
DA PARAÍBA**